

Указания для водителя грузовика

В рамках процесса улучшения обслуживания водителей в порту Ашдода компания «Порт Ашдод» приобрела передовое технологическое оборудование, позволяющее водителю самостоятельно выполнять действия для получения наряда.

Внесенные изменения:

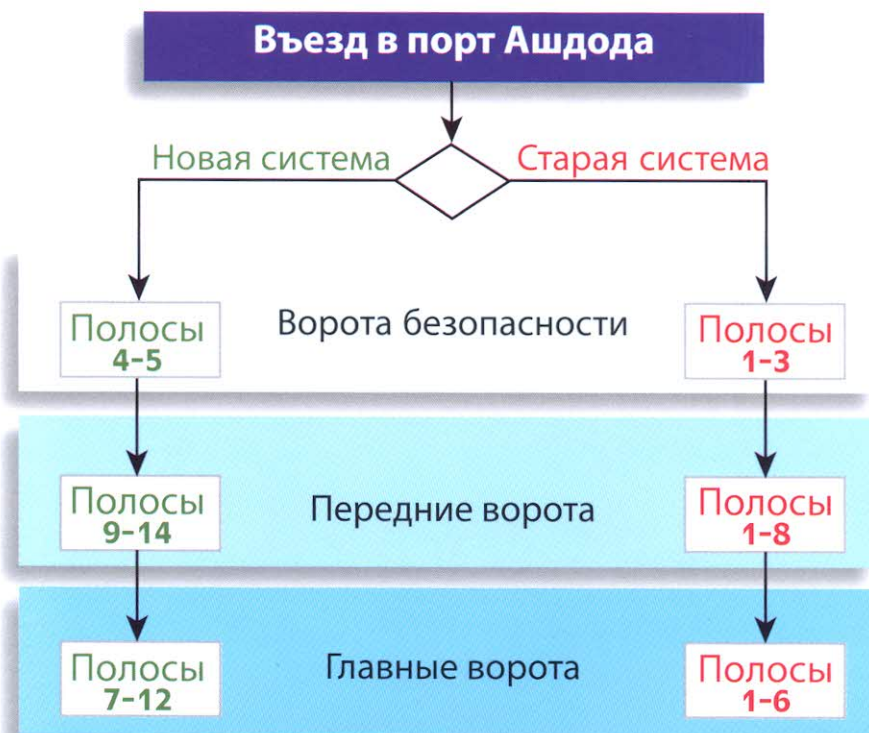
Ворота безопасности - система управляет автоматически.

Передние ворота - самостоятельная сдача наряда («джоб кард»).

Главные ворота - приведение в действие автоматизированных маршрутов. В некоторых случаях водитель вообще не выходит из грузовика.

Выездные ворота - полуавтоматизированный маршрут, водитель не выходит из грузовика.
«Травел» - информационный киоск для водителей.

На данном этапе системы установлены частично следующим образом



Перед вами информационный бюллетень, который поможет вам самостоятельно оперировать новой системой для получения наряда:

1. Указания по расположению идентификационной карточки водителя (RFID) на лобовом стекле грузовика

- 1.1. Водитель без карточки не обслуживается
- 1.2. Поставьте карточку как указано на приведенном изображении:
- 1.3. Нумерация данных идентификационной справа налево по направлению движения



2. Ворота безопасности (только полосы 4 и 5)

Въезд в ворота безопасности будет автоматизированным и без участия охранника:

- 2.1. Новая система задействована только на полосах 4 и 5.
На полосах 1-3 не внесены изменения и въезд будет производиться по старой системе.
- 2.2. Распознавание идентификационной карточки (RFID)




Шлагбаум автоматически поднимается - продолжайте до следующих ворот. Следуйте указаниям на экране водителя.

Срабатывает сигнализация, пожалуйста, ждите работника безопасности

3. Передние ворота (только полосы 9 и 14) 3.1.

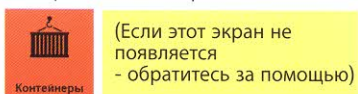
- 3.1. Вы должны въехать на желаемую полосу согласно электронным указателям
- 3.2. Медленно (5 км/ч) заедьте на весы для взвешивания
- 3.3. Пожалуйста, действуйте согласно указаниям на экране



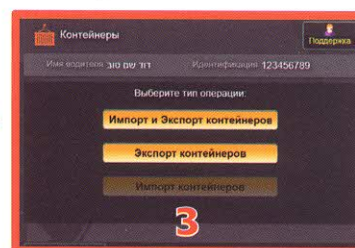

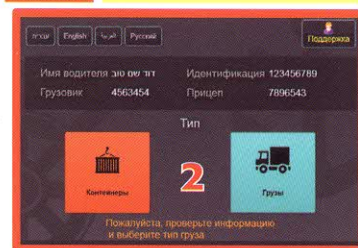
При необходимости в помощи на любом этапе нажмите кнопку «Поддержка» или позвоните по номеру: 08-8590060.

Порядок действий для импорта/экспорта контейнеров:

Выбор вида груза для операции - выберем «Контейнеры»



Выберете вид операций, которые вы желаете выполнить: импорт контейнера и/или экспорт контейнера



Нажмите «Печатать» для выдачи наряда и продолжите до следующих ворот

Пожалуйста, убедитесь, что указанные данные контейнеров соответствуют действительным контейнерам, для завершения нажмите «Подтвердить»:

предоставлен список контейнеров. Выберете контейнеры, которыми вы желаете оперировать, для завершения нажмите «Продолжить»

